
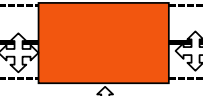


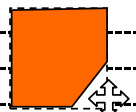
**PLAN BRUT A CARRELER**

Référence		Epaisseur	Profondeur
28B40		28	40
28B60		28	60
28B65		28	65
28B10		28	65.1 à 80
28B12		28	80.1 à 1.20


**PLAN STRATIFIE CHANTS DROITS PLACAGE 3 CHANTS STRATIFIE, minimum de facturation 0,5 m**

Référence		Epaisseur	Profondeur
29D40		29	40
29D60		29	60
29D65		29	65
29D88		29	65.1 à 80
29D10		29	80.1 à 100
29D12		29	100.1 à 120
39D40		39	40
39D60		39	60
39D65		39	65
39D88		39	65.1 à 80
39D10		39	80.1 à 100
39D12		39	100.1 à 120
60D40		60	40
60D60		60	60
60D65		60	65
60D10		60	65.1 à 100
60D120		60	100.1 à 120
90D40		90	40
90D60		90	60
90D65		90	65
90D10		90	65.1 à 100
90D120		90	100.1 à 120


**PLAN STRATIFIE D'ANGLE CHANT DROIT STRATIFIE**

Référence		Epaisseur	Dimensions
29AD00		29	spéciales > 90
39AD90		39	90 X 90
39AD95		39	95 x 95
39AD105		39	105 X 105
39AD110		39	110 x 110
39AD00		39	spéciales < 115

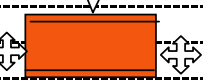
**PLAN STRATIFIE CHANTS DROITS PLAQUES STRATIFIE FORME COMPLEXE SUIVANT PLAN**

Référence		Epaisseur	Forfait à rajouter au prix du plan chants droits correspondant
00FORM		39	Forfait forme speciale, chant > 2m
001FORM		39	Forfait forme simple, chant < 2m

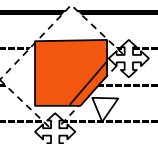
**PLAN STRATIFIE POSTFORME 1 RIVE + 2 CHANTS PLAQUES STRATIFIE, minimum de facturation 0,5 m**

Référence		Epaisseur	Profondeur
291F12		29	0.30 à 1.20
391F40		39	40
391F60		39	60
391F65		39	65
391F88		39	65.1 à 80
391F10		39	80.1 à 100
391F12		39	100.1 à 120


**PLAN STRATIFIE POSTFORME 2 RIVES + 2 CHANTS PLAQUES STRATIFIE, minimum de facturation 0,5 m**

Référence		Epaisseur	Profondeur
292F120		29	0.30 à 1.20
392F40		39	40
392F60		39	60
392F65		39	65
392F88		39	65.1 à 80
392F12		39	80.1 à 1.20


**PLAN STRATIFIE POSTFORME D'ANGLE**

Référence		Epaisseur	Dimensions
29A090		29	90 X 90
29A000		29	spéciales < 115
39A090		39	90 X 90
39A095		39	95 x 95
39A105		39	105 X 105
39A110		39	110 x 110
39A00		39	spéciales < 115


**CREDENGE STRATIFIE PLAQUE 3 CHANTS STRATIFIE**

Référence		Epaisseur	Dim. spéciales, hauteur maxi 1.2 m
16C12		16	Qté mini 0.5m <sup>2</sup>
19C12		19	Qté mini 0.5m <sup>2</sup>
16C120METAL		<b>Décor Alu brossé</b>	Qté mini 0.5m <sup>2</sup>
19C120METAL		<b>Décor Alu brossé</b>	Qté mini 0.5m <sup>2</sup>

**CREDENGE CONTREBALANCE STRATIFIE PLAQUE 3 CHANTS STRATIFIE**

Référence		Epaisseur	Dim. spéciales, hauteur maxi 1.2 m
16C12		16	Qté mini 0.5m <sup>2</sup>
19C12		19	Qté mini 0.5m <sup>2</sup>
16C120METAL		<b>Décor Alu brossé</b>	Qté mini 0.5m <sup>2</sup>
19C120METAL		<b>Décor Alu brossé</b>	Qté mini 0.5m <sup>2</sup>

**DECOUPE DE STRATIFIE**

Référence		Dimensions
S12		spéciales < 120
STRACHAN		ml
	pour chant longueur de 1 à 3 m	

**PLANS EN STRATIFIE COMPACT EPAISSEUR 12,5 mm**

Référence		Epaisseur	Profondeur
COMP 12 400		12,5	100 à 400
COMP 12 600		12,5	401 à 600
COMP 12 650		12,5	601 à 650
COMP 12 800		12,5	651 à 800
COMP 12 1000		12,5	801 à 1000
COMP 12 1200		12,5	1001 à 1200
COMP CHANT	Finition légèrement bombé des chants visibles		Prix au mètre linéaire
COMP CADRE	Cadre agglo de 28 mm, chant sur 1 longueur		Prix au mètre linéaire, par 2 ou 4 m

Référence	Désignation
COMP EVIER	Découpe de plaque ou d'évier
COMP INSERTS	Mise en place de 1 à 10 inserts suivant plan, en sous face
COMP FORM	Forme spéciale sur plan compact

**SUPPLEMENTS POUR OPTIONS**

Référence	Désignation	
ASSEMBLAGE	Assemblage complet avec vis	Par assemblage
BALANC	Contre balancement en stratifié	Par m <sup>2</sup>
BRILL	Stratifié brillant	Majoration par plan
CHANAR	Chant stratifié arrière	Le ml
CHANEP	Complément chant PVC, 3D ou strat Alu	Le ml
CHANEP60	Complément chant PVC, 3D ou strat Alu, pour plan en 60 mm	Le ml
CHANAJUST	Ajustage chant pour plans postformés assemblés et de prof différente	L'unité
COUP	Recoupe en profondeur	Par plan
EQUERRE	Usinage assemblage en faux equerre	Par assemblage
GABARIT	Relevé de cotes sur gabarit fourni	Par gabarit
INCRUST	Incrustation d'un plan dans un autre	L'unité
LOURD	Sécurisation transport pour plan lourd et encombrant	Par contre marque
METALDEC	Stratifié métal spécial décoration	Nous consulter
PANC	Pan coupé	L'unité
PANC BRUT	Pan coupé sans plaquage	L'unité
RAPOST	Chant postformé rapporté	Par chant
STRA	Stratifié hors gammes standards	Par décor
STRASS	Stratifié finition strass brillant	Majoration par plan
UCRE	Usinage et plaquage spéciaux sur crédence	L'unité